

ROMÂNIA
JUDEȚUL SIBIU
PRIMĂRIA COMUNEI
ALMA

PROIECT DE HOTĂRÂRE NR.38/2021
privind aprobarea modelului legitimației pentru aleșii locali la nivelul
comunei Alma județul Sibiu

Consiliul local al comunei Alma, întrunit în ședința ordinară din data de 13.07.2021,
Având în vedere Referatul de aprobare nr.1203/2021 întocmit de primarul comunei
Alma precum și Raportul de specialitate nr.1204/2021 întocmit de către d-na secretar general,
la proiectul de hotărâre inițiat de către dl.primar, prin care se propune aprobarea modelului
legitimației pentru aleșii locali la nivelul comunei Alma, județul Sibiu;

În conformitate cu prevederile H.G nr. 18/2021 privind stabilirea modelului legitimației
pentru aleșii locali și a modelului semnului distinctiv al calității acestora și art. 206 alin. (4) din
O.U.G. nr. 57/2019 privind Codul Administrativ, cu modificările și completările ulterioare;

În temeiul art.129 alin.(14), art.139 alin.1 și art.196 alin.1 lit.a din OUG .nr.57/2019
privind Codul Administrativ, cu modificările și completările ulterioare,

HOTĂRĂȘTE :

Art.1. Se aprobă modelul legitimației Primarului comunei Alma, județul Sibiu, conform
Anexei nr. 1 care face parte integrantă din prezenta hotărâre.

Art.2. Se aprobă modelul legitimației Viceprimarului comunei Alma, județul Sibiu,
conform Anexei nr. 2 care face parte integrantă din prezenta hotărâre.

Art.3 Se aprobă modelul legitimației de Consilier al Consiliului Local al comunei Alma
județul Sibiu, conform Anexei nr. 3 care face parte integrantă din prezenta hotărâre.

Art.4. Cheltuielile pentru confecționarea legitimațiilor se suportă din bugetul local.

Art.5. Prezenta hotărâre se aduce la cunoștința persoanelor fizice și juridice interesate
prin grija secretarului general al comunei Alma.

Alma la data de 06.07.2021

INIȚIATOR-PRIMAR
Curcean Alexandru-Bazil



AVIZAT, SECRETAR GENERAL,
Lapada Lucia

MODELUL LEGITIMAȚIEI DE PRIMAR AL COMUNEI ALMA



ROMÂNIA

JUDEȚUL.....
.....2)

1)

LEGITIMAȚIE

Loc pentru
fotografie

Numele.....

Prenumele.....

Codul numeric personal.....

Calitatea ⇨ PRIMARUL.....3)

Perioada de valabilitate.....4)

PREȘEDINTELE DE ȘEDINȚĂ

L.S.

.....
Prenumele și numele

(data eliberării)

1) Se imprimă stema unității administrativ-teritoriale

2) Se învârtă MUNICIPIULUI/ORAȘULUI/COMUNEI urmat de denumirea acestuia

3) Se înscrie MUNICIPIULUI/ORAȘULUI/COMUNEI, urmat de denumirea acestuia

4) Se înscrie durata mandatului

1. Materialul pe care se face tipărirea va fi alb, iar literele vor fi negre. Caracterele tipografice pentru litere nu sunt obligatorii, dar se recomandă utilizarea a cel mult 2 caractere, cu aspect sobru, menținând diferențierea de mărime și îngroșare prezentate în model.

2. Materialele utilizate pentru confecționarea legitimațiilor vor fi, în funcție de posibilități respectiv:

- a) hârtie albă satinată sau carton subțire alb satinat pentru tipărire, lipite pe carton, pe al cărui revers s-a cașerat în prealabil pânză impregnată, mată sau lucioasă, având culoarea negru, albastru-închis (bleumarin) sau vișiniu-închis;
- b) carton satinat, alb pe fața destinată tipăririi și având pe revers culoarea alb, negru, albastru-închis (bleumarin) sau vișiniu-închis, cartonul fiind tratat după tipărire prin laminare în folie transparentă, după unul dintre procedeele utilizate în prezent în acest scop;
- c) material plastic flexibil alb cu grosimea de 0,3 - 0,5 mm, urmând în rest recomandările de la lit. b).




3. Legitimațiile vor avea lungimea de 80 mm și lățimea de 55 mm.

4. În toate cazurile legitimațiile vor avea în colțul stânga sus marcate: culorile drapelului României, unde culoarea albastră este dispusă în partea de sus, precum și Stema României.

INIȚIATOR,
Primar, Curcean Alexandru-Bazil

AVIZAT,
Secretar general al comunei,
Lapadat Lucia

MODELUL LEGITIMAȚIEI DE VICEPRIMAR AL COMUNEI ALMA

	ROMÂNIA	
	JUDEȚUL.....2)	
LEGITIMAȚIE		
Loc pentru fotografie	Numele.....	
	Prenumele.....	
	Codul numeric personal.....	
	Calitatea ⇨ VICEPRIMARUL.....3)	
	Perioada de valabilitate.....4)	
		PRIMAR,
..... (data eliberării)		
1) Se imprimă stema unității administrativ-teritoriale 2) Se inscrie MUNICIPIUL DRAȘUL/COMUNA urmat de denumirea acestuia/acesteia 3) Se inscrie MUNICIPIUL/ORAȘUL/COMUNEA, urmat de denumirea acestuia/acesteia 4) Se inscrie durata mandatului	 Prenumele și numele

1. Materialul pe care se face tipărirea va fi alb, iar literele vor fi negre. Caracterele tipografice pentru litere nu sunt obligatorii, dar se recomandă utilizarea a cel mult 2 caractere, cu aspect sobru, menținând diferențierea de mărime și îngroșare prezentate în model.

2. Materialele utilizate pentru confecționarea legitimațiilor vor fi, în funcție de posibilități respectiv:

a) hârtie albă satinată sau carton subțire alb satinat pentru tipărire, lipite pe carton, pe al cărui revers s-a cașerat în prealabil pânză impregnată, mată sau lucioasă, având culoarea negru, albastru-închis (bleumarin) sau vișiniu-închis;

b) carton satinat, alb pe fața destinată tipăririi și având pe revers culoarea alb, negru, albastru-închis (bleumarin) sau vișiniu-închis, cartonul fiind tratat după tipărire prin laminare în folie transparentă, după unul dintre procedeele utilizate în prezent în acest scop;

c) material plastic flexibil alb cu grosimea de 0,3 - 0,5 mm, urmând în rest recomandările de la lit. b).




3. Legitimațiile vor avea lungimea de 80 mm și lățimea de 55 mm.

4. În toate cazurile legitimațiile vor avea în colțul stânga sus marcate: culorile drapelului României, unde culoarea albastră este dispusă în partea de sus, precum și Stema României.

INIȚIATOR,
Primar, Curcean Alexandru-Bazil

AVIZAT,
Secretar general al comunei,
Lapadat Lucia

MODELUL LEGITIMAȚIEI DE CONSILIER LOCAL AL COMUNEI ALMA

	ROMÂNIA	
	JUDEȚUL..... CONSILIUL LOCAL AL.....	
<div style="border: 1px solid black; padding: 5px; text-align: center;"> Loc pentru fotografie </div>	LEGITIMAȚIE	
	Numele.....	
	Prenumele.....	
	Codul numeric personal.....	
	Calitatea → CONSILIER LOCAL	
Perioada de valabilitate.....		
..... (data eliberării)	PRIMARUL.....	
		
1) Se imprimă stema unității administrativ-teritoriale 2) Se inscrie MUNICIPIULUI/ORAȘULUI/COMUNEI urmat de denumirea acestuia/acesteia 3) Se inscrie durata mandatului Prenumele și numele	

1. Materialul pe care se face tipărirea va fi alb, iar literele vor fi negre. Caracterele tipografice pentru litere nu sunt obligatorii, dar se recomandă utilizarea a cel mult 2 caractere, cu aspect sobru, menținând diferențierea de mărime și îngroșare prezentate în model.

2. Materialele utilizate pentru confecționarea legitimațiilor vor fi, în funcție de posibilități respectiv:

a) hârtie albă satinată sau carton subțire alb satinat pentru tipărire, lipite pe carton, pe al cărui revers s-a cașerat în prealabil pânză impregnată, mată sau lucioasă, având culoarea negru, albastru-închis (bleumarin) sau vișiniu-închis;

b) carton satinat, alb pe fața destinată tipăririi și având pe revers culoarea alb, negru, albastru-închis (bleumarin) sau vișiniu-închis, cartonul fiind tratat după tipărire prin laminare în folie transparentă, după unul dintre procedeele utilizate în prezent în acest scop;

c) material plastic flexibil alb cu grosimea de 0,3 - 0,5 mm, urmând în rest recomandările de la lit. b).

3. Legitimațiile vor avea lungimea de 80 mm și lățimea de 55 mm.

4. În toate cazurile legitimațiile vor avea în colțul stânga sus marcate: culorile drapelului României, unde culoarea albastră este dispusă în partea de sus, precum și Stema României.

INIȚIATOR,
Primar, Curcean Alexandru-Bazil

AVIZAT,
Secretar general al comunei,
Lapadat Lucia